


Заказ №:	Заказчик:	Дата заказа:
----------------	-----------------	--------------------

Компания: Ф.И.О.: Индекс: Город: Страна: Телефон: E-mail: Контакт в случае недостающей информации	Адрес доставки: Ф.И.О.: Адрес: Индекс: Город: Страна: Доступ: <input type="checkbox"/> Полуприцеп <input type="checkbox"/> Грузовик Другое: Заполните форму доступа транспортного средства на стр. 367. <input type="checkbox"/> Самовывоз с завода DEL Brécé (35530 Brécé, FRANCE)
--	--


- Новый бассейн Существующий бассейн: чтобы не производить замеры бассейна повторно, укажите номер счета, номер заказа или ссылку на оригинальное покрытие:

	
ВЕРСИЯ	
<input type="checkbox"/> Электрическая ПВХ <input type="checkbox"/> Солнечная ПВХ <input type="checkbox"/> Электрическая IPE <input type="checkbox"/> Солнечная IPE	
УПРАВЛЕНИЕ	
<input type="checkbox"/> Wi-Key <input type="checkbox"/> Ключ настенного монтажа	
УПРАВЛЕНИЕ ЗАКРЫТИЕМ	
<input type="checkbox"/> Постоянный контакт (выбор по умолчанию) <input type="checkbox"/> Включение по импульсу	
ОПЦИОНАЛЬНО	
“Stop salt” (только для электрической версии) <input type="checkbox"/> Да <input type="checkbox"/> Нет Автоматическая остановка <input type="checkbox"/> Да <input type="checkbox"/> Нет Дополнительный излучатель Wi-Key <input type="checkbox"/> Да <input type="checkbox"/> Нет Если да, укажите количество (макс. 3):	
ЛАМЕЛИ	
Непрозрачные ПВХ 69 ламели <input type="checkbox"/> Белый <input type="checkbox"/> Бежевый <input type="checkbox"/> Серый <input type="checkbox"/> Голубой*	
Солнечные поликарбонатные ламели <input type="checkbox"/> Прозрач. черн. <input type="checkbox"/> Серебристый <input type="checkbox"/> Прозрач. голубой* <input type="checkbox"/> Прозрачный* <input type="checkbox"/> Прозрач. коричневый* <input type="checkbox"/> Прозрач. зеленый* (Ламели из поликарбоната нельзя обрабатывать бромом)	
<input type="radio"/> Оставить каждую третью ламель без заглушки: <input type="radio"/> Сторона AD <input type="radio"/> Сторона BC По умолчанию будут установлены все заглушки	
<small>Дополнительный срок изготовления ламелей длиной более 6 м. *Дополнительное время выполнения заказа</small>	
СТУПЕНИ ИЛИ ПОДРЕЗКА ЛАМЕЛЕЙ	
<input type="checkbox"/> Римские ступени <input type="checkbox"/> Квадратные ступени <input type="checkbox"/> Трапецевидные ступени <input type="checkbox"/> Подрезка ламелей	
КОМПЛЕКТ КРЕПЛЕНИЙ	
<input type="checkbox"/> Pushlock <input type="radio"/> Белый <input type="radio"/> Бежевый <input type="radio"/> Серый <input type="radio"/> т.Серый <input type="radio"/> Голубой <input type="radio"/> Зеленый аргилловый <input type="checkbox"/> Quicklock + Инструменты <input type="radio"/> Белый <input type="radio"/> Бежевый <input type="radio"/> Серый <input type="checkbox"/> Комплект белых ремней для блокировки <input type="radio"/> Крепеж к бетонной опоре <input type="radio"/> Крепеж к деревянной опоре	Способ монтажа: <input type="checkbox"/> На закладные <input type="checkbox"/> На борт <input type="checkbox"/> На стену <input type="checkbox"/> На кромку борта (только Pushlock)
ЗИМНЕЕ НАКРЫТИЕ / ЗАЩИТНОЕ НАКРЫТИЕ	
Ivernea: <input type="checkbox"/> Да Заполните бланк заказа на стр. 399. <input type="checkbox"/> Нет Ivernea plus: <input type="checkbox"/> Да Заполните бланк заказа на стр. 399. <input type="checkbox"/> Нет	

Заказ №:	Заказчик:	Дата заказа:	Компания:
----------	-----------	--------------	-----------

ТИП БАСЕЙНА		
<input type="checkbox"/> Композит		
- Марка:		
- Модель:		
<input type="checkbox"/> Бетон	<input type="checkbox"/> Смола	<input type="checkbox"/> Дерево
<input type="checkbox"/> Полистиролбетонный блок	<input type="checkbox"/> Металл	
ОБЛИЦОВКА		
<input type="checkbox"/> Лайнер	<input type="checkbox"/> Армированная пленка	
<input type="checkbox"/> Плитка	<input type="checkbox"/> Краска	
<input type="checkbox"/> Другое:		
БАСЕЙН		
Диагонали		
Диагональ AC =		
Диагональ BD =		
Перелив		
<input type="checkbox"/> Да (по умолчанию через каждые 4 м) на:		
○ AB ○ BC ○ CD ○ AD		
<input type="checkbox"/> Нет		
<input type="radio"/> Блок управления Infinity (мы рекомендуем комплекты для подвесного монтажа Pushlock)		
INFO		
Для переливного бассейна комплекты подвесных креплений будут поставляться из необработанной нержавеющей стали		
Толщина борта		
..... см		

скиммер : Укажите точное расположение скиммера

 : Укажите положение уже установленных фиксирующих комплектов.

Чтобы соответствовать французскому стандарту безопасности NF P 90-308, фиксирующие комплекты должны быть установлены в соответствии с нашими рекомендациями, приведенными в техническом руководстве. Расположение фиксирующих комплектов будет определено компанией CF Group в соответствии с конфигурацией вашего бассейна. Подробный план будет выслан вам при доставке вашего покрытия.

ДОПОЛНИТЕЛЬНЫЕ СВЕДЕНИЯ

РАЗМЕРЫ ВНЕШНЕГО КОРПУСА

Ширина бассейна	Версия	Максимальный размер
3 м	Электрич. ПВХ	3.85 м
4 м	Солнеч. ПВХ	4.85 м
5 м	Электрич. IPE	5.85 м
6 м	Солнеч. IPE	6.85 м
7 м	Электрич. IPE	7.60 м

ВНУТРЕННИЕ РАЗМЕРЫ БАСЕЙНА ПОСЛЕ ОБЛИЦОВКИ

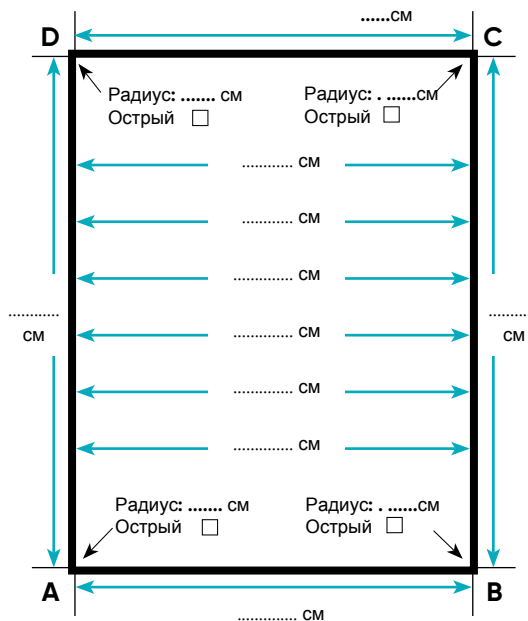
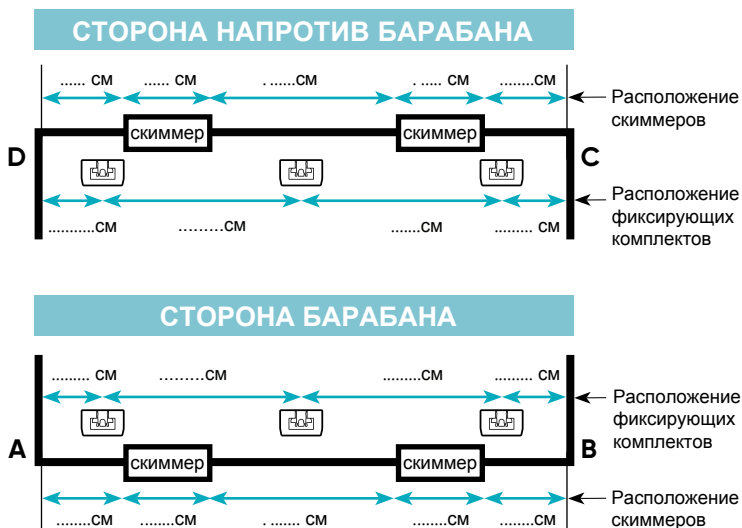
Расположение скиммеров

Встроен Выступает на см

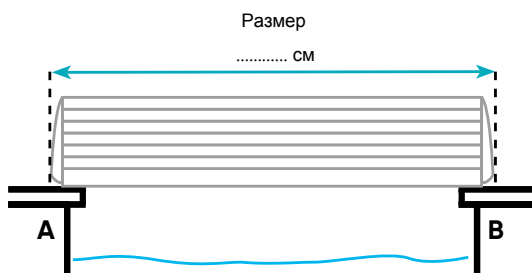
Скиммеры, расположенные по ширине **укажите на чертеже**

Скиммеры по длине: ○ BC ○ AD

Ступени (см. стр. 364).



СТОРОНА БАРАБАНА = АВ



Минимальный размер = ширина бассейна [AB] + 55 см