

SPEEDY
Slatted Cover

Требуется срочное изготовление

 Да Нет

(стр. 484):

С НОЯБРЯ ПО МАРТ

АПРЕЛЬ

С МАЯ ПО АВГУСТ

СЕНТЯБРЬ, ОКТЯБРЬ

D+5

D+6

D+7

D+6

Заказ №: Заказчик: Дата заказа:

Компания:

Ф.И.О.:

Индекс: Город:

Страна: Телефон:

E-mail:

Контакт в случае недостающей информации:

.....

Адрес доставки:

Ф.И.О.:

Адрес:

Индекс: Город: Страна:

Доступ: Полуприцеп Грузовик Другое:

Заполните форму доступа транспортного средства на стр. 367.

 Самовывоз с завода DEL Brécé (35530 Brécé, FRANCE) Новый бассейн Существующий бассейн: чтобы не производить замеры бассейна повторно, укажите номер счета, номер заказа или ссылку на оригинальное накрытие:**РОЛЛЕТЫ В СБОРЕ****Непрозрачные ПВХ 69 ламели** Белый Бежевый Серый Голубой***Солнечные поликарбонатные ламели** Прозрач. черн. Серебристый Прозрач. голубой* Прозрачный* Прозрач. коричневый* Прозрач. зеленый*
(Ламели из поликарбоната нельзя обрабатывать бромом) Оставить каждую третью ламель без заглушки: Сторона AD Сторона BC

По умолчанию будут установлены все заглушки

Дополнительный срок изготовления ламелей длиной более 6 м.
*Дополнительное время выполнения заказа**СТУПЕНИ ИЛИ ПОДРЕЗКА ЛАМЕЛЕЙ** Римские ступени Квадратные ступени Трапециевидные ступени Подрезка ламелей**КОМПЛЕКТ КРЕПЛЕНИЙ** Pushlock Бел. Беж. Серый т.Серый Голубой Зеленый арilloвый Quicklock + Инструменты Белый Беж. Серый Комплект белых ремней для блокировки Крепеж к бетонной опоре Крепеж к деревянной опоре**Способ монтажа:** На закладные
 На борт
 На стену
 На кромку борта (только Pushlock)**ИСПОЛЬЗУЕМОЕ АВТОМАТИЧЕСКОЕ НАКРЫТИЕ****Надводные покрытия:** Tixit Moon Contura Rollover Rolleasy 2 Другое:**Мобильные покрытия:** Moove'O Другое:**ЗИМНЕЕ НАКРЫТИЕ / ЗАЩИТНОЕ НАКРЫТИЕ**Ivernea: Да Нет **Заполните форму заказа на стр. 399.**Ivernea plus: Да Нет **Заполните форму заказа на стр. 399.**

Чтобы не производить замеры бассейна повторно, укажите номер счета, номер заказа или ссылку на оригинальное накрытие:

.....

КОЛИЧЕСТВО ЛАМЕЛЕЙ Сторона смывающего устройства

Количество ламелей:

Внесите данные о бассейне на следующей странице.

 Середина бассейна

Количество ламелей:

Длина ламели (с учетом торцевых заглушек): м

 Сторона напротив смывающего устройства

Количество ламелей:

Внесите данные о бассейне на следующей странице.



Заказывайте связку минимум из 3 ламелей для накрытия со стороны барабана и с противоположной стороны.

ЧЕРТЕЖИ ДЛЯ НАДВОДНЫХ РОЛЛЕТ

Заказ №:	Заказчик:	Дата заказа:	Компания:
----------	-----------	--------------	-----------

ТИП БАСЕЙНА

 Композит

- Марка:

- Модель:

 Бетон Смола Дерево

 Полистиролбетонный блок Металл

ОБЛИЦОВКА

 Лайнер Армированная пленка

 Плитка Краска

 Другое:

БАСЕЙН

Диагонали

Диагональ AC =CM

Диагональ BD =CM



Переливы

 Да (по умолчанию через каждые 4 м) на:

 AB BC CD AD

 Нет

 Блок управления Infinity (мы рекомендуем комплекты для подвесного монтажа Pushlock)

INFO

Для переливного бассейна комплекты подвесных креплений будут поставляться из необработанной нержавеющей стали

Толщина борта

..... CM

скиммер : Укажите точное расположение скиммера

: Укажите положение уже установленных фиксирующих комплектов.

Чтобы соответствовать французскому стандарту безопасности NF P 90-308, фиксирующие комплекты должны быть установлены в соответствии с нашими рекомендациями, приведенными в техническом руководстве. Расположение фиксирующих комплектов будет определено компанией CF Group в соответствии с конфигурацией вашего бассейна. Подробный план будет выслан вам при доставке вашего покрытия.

ДОПОЛНИТЕЛЬНЫЕ СВЕДЕНИЯ

ВНИМАНИЕ! ВНУТРЕННИЕ РАЗМЕРЫ БАСЕЙНА ПОСЛЕ ОБЛИЦОВКИ

Расположение скиммеров

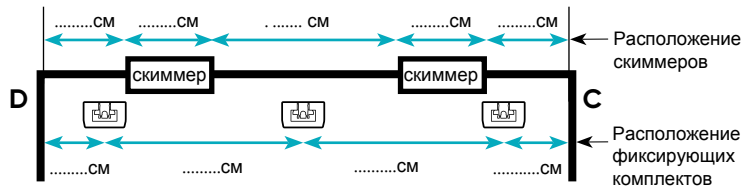
 Встроен Выступает на..... CM

 Скиммеры, расположенные по ширине **укажите на чертеже**

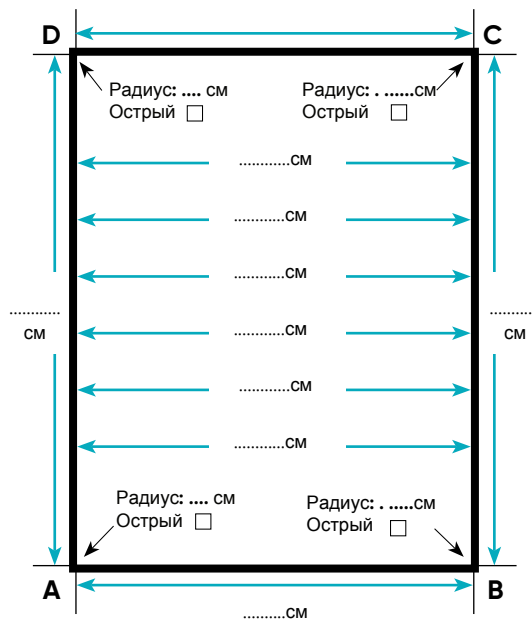
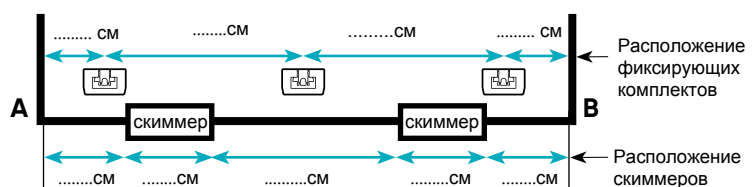
 Скиммеры по длине: BC AD

Ступени (см. стр. 364).

СТОРОНА НАПРОТИВ БАРАБАНА



СТОРОНА БАРАБАНА


СТОРОНА БАРАБАНА = АВ